

Образовательный маршрут для детей, длительно, не посещающих детский сад

Апрель (06.04.2020-10.04.2020)

Тема: «Космос и его герои»

1.Проведите с ребенком беседу о космосе: расскажите о солнечной системе, из каких планет она состоит; найдите и рассмотрите с ребенком фотографию карты звездного неба, познакомьте с понятием и названиями созвездий. Рассмотрите схему созвездий, пусть ребенок обведет пальчиком каждое созвездие, запомнит его расположение и название.

Познакомьте ребенка с историей праздника «День космонавтики», расскажите о подвиге советского летчика- космонавта Ю.А. Гагарине, найдите и рассмотрите фотографии других известных космонавтов России и СССР. Поговорите на темы : «Завтрак космонавта»; Земля- планета на которой мы живем», «Что такое спутник Земли? Для чего он нужен?», «Кто может стать космонавтом»; «История возникновения ракет»Прочитайте литературные произведения С.Дубкова «Сказки звездного неба»; Н.Носова «Незнайка на Луне»;посмотрите мультфильм «Тайна третьей планеты»

2. Познакомьте ребенка с пословицами объясните их значение (*Не хватай звезд с неба, а добывай на земле хлеба; если очень захотеть можно в космос полететь; не гляди в небо- там нет хлеба, а к земле ниже, к хлебу ближе*). Заучите с ребенком считалочку «Звездочет»:

На Луне жил звездочет, он планетам вел подсчет.

Меркурий – раз, Венера- два-с,

Три – Земля, четыре –Марс.

Пять – Юпитер, шесть- Сатурн,

Семь- Уран, восьмой- Нептун,

Девять- дальше всех –Плутон,

А вот звезд –под триллион.

Проговорите с ребенком космическую скороговорку:

АВТЫ – АВТЫ – АВТЫ – в ракете космонавты.

ИТ – ИТ – ИТ – в космос ракета летит.

КЕТА – КЕТА – КЕТА – вверх летит ракета.

КЕТА – КЕТА – КЕТА - в космос летит ракета.

ТА – ТА – ТА - в космосе темнота.

КЕТЕ – КЕТЕ – КЕТЕ - космонавт в ракете.

ДА – ДА – ДА - яркая звезда.

АНДР – АНДР – АНДР - на космонавте скафандр.

НА – НА – НА - круглая луна.

НЕТЫ – НЕТЫ – НЕТЫ - разные планеты.

ЧО – ЧО – ЧО - у солнца горячо.

МЕТА – МЕТА – МЕТА - длиннохвостая комета.

УН – УН – УН - голубой «Нептун».

Поиграйте с ребенком в игру «Составь предложение»

Ракета, космос, лететь, в.

Яркие, небо, большие, на, звёзды.

Корабль, на, летит, космический, Луна.

Мы, Земля, живём, планета, на.



Девять, вокруг, вращаются, Солнце, планет.

В, астронавты, Луна, по, скафандрах, ходят.

Родную, на, космонавты, Землю, возвращаются.

3. Поиграйте в игру «Сделай картинки похожими»

Предложите ребенку рассмотреть две картинки и найти между ними отличие, дорисовать предмет так, чтобы они стали похожими.



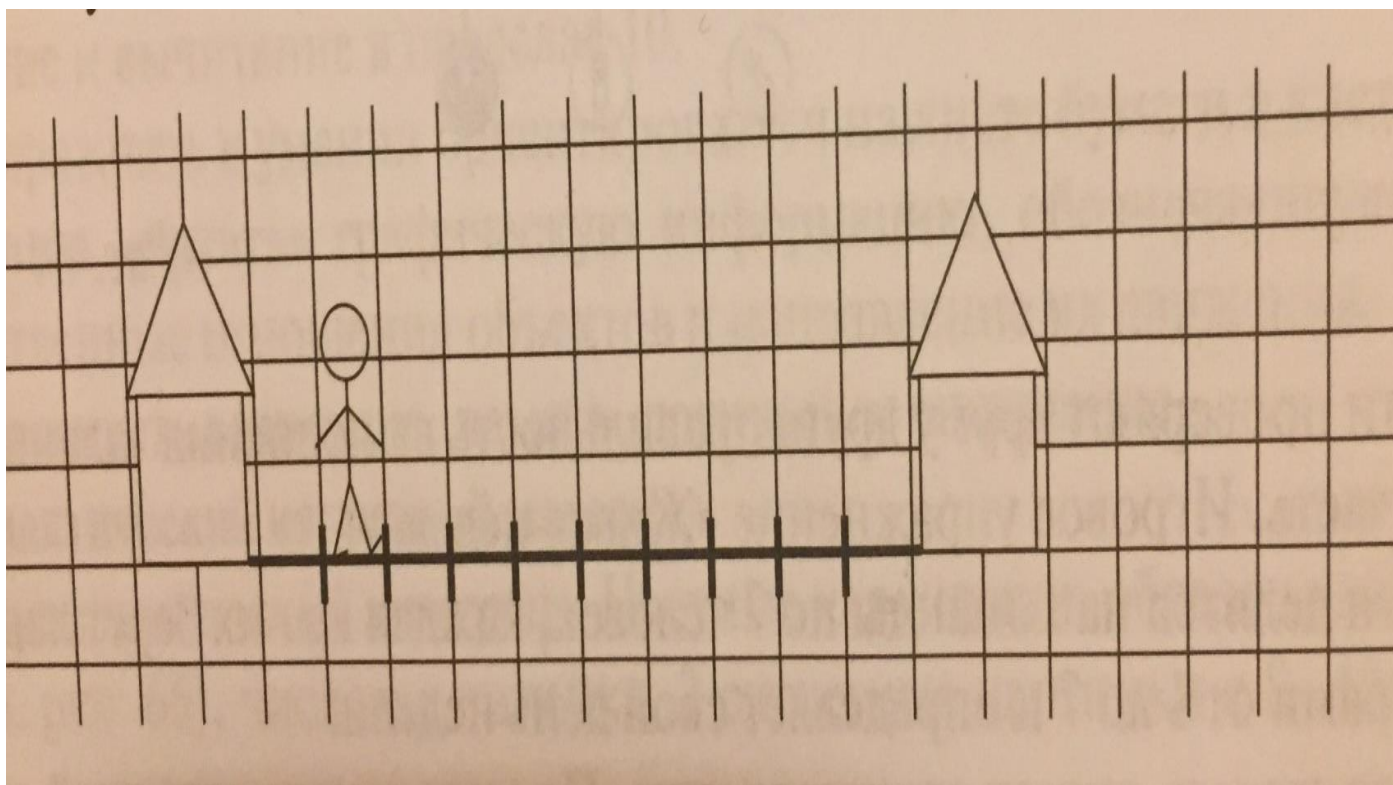
Выполните с ребенком упражнение «Числовая линейка»

Предложите ребенку листочек в крупную клетку с изображением числовой линейки



Родитель объясняет: «Все числа живут на числовой прямой. У каждого числа свое место. Рассмотрите линейку и назовите числа на ней. Какое число идет после числа три? Какое число стоит перед числом пять? Какое число стоит между числами семь и девять?»

Родитель обращает внимание ребенка на картинку и поясняет: Мальчик шел к своему другу и считал шаги. Каждая клетка на числовой линейке обозначает один шаг. Сначала он сделал три шага, потом еще два шага. (Родитель обводит двумя дугами сверху соответствующее количество клеток) Составьте задачу про мальчика.



4. Предложите ребенку сделать аппликацию «Полет в космос» (Техника пластилинография)

Сначала наносим контур рисунка на темный картон. Затем заполняем рисунок, путем отщипывания небольшого куска пластилина и скатывания в маленькие шарики большим и указательным пальцем. Далее накладываем шарики на рисунок и сплющиваем их указательным пальцем.



Изобразите с ребенком рисунки: «Белка и Стрелка в космосе; « Летит ракета быстрая».

5. Уважаемые родители! Не забываем разговаривать с детьми о мерах предосторожности от коронавируса. Проведите беседу с ребенком «Как обезопасить себя от микробов и вирусов» Распечатайте памятку профилактики от коронавируса и покажите Вашему ребенку, разместите ее дома на видном месте.

КОРОНАВИРУС

МЕРЫ ПРЕДОСТОРОЖНОСТИ ПРИ ПОСЕЩЕНИИ КНР



ИСПОЛЬЗОВАТЬ
МЕДИЦИНСКИЕ МАСКИ



ЧАЩЕ МЫТЬ РУКИ



УПОТРЕБЛЯТЬ ТОЛЬКО
ХОРОШО ПРОЖАРЕННОЕ
МЯСО/ПРОВАРЕННОЕ ЯЙЦО



ПИТЬ ТОЛЬКО
БУТИЛИРОВАННУЮ
ВОДУ



НЕ ПОСЕЩАТЬ РЫНКИ,
ГДЕ ПРОДАЮТ ЖИВОТНЫХ
И МОРЕПРОДУКТЫ



НЕ ПОСЕЩАТЬ
ЗООПАРКИ



ПРИ ПЕРВЫХ ПРИЗНАКАХ ЗАБОЛЕВАНИЯ
СЛЕДУЕТ ОБРАЩАТЬСЯ ЗА МЕДПОМОЩЬЮ

ПРИ ОБРАЩЕНИИ ЗА МЕДПОМОЩЬЮ
В РОССИИ – ОБЯЗАТЕЛЬНО ИНФОРМИРОВАТЬ
О ВРЕМЕНИ И МЕСТЕ ПРЕБЫВАНИЯ В КНР